



Snelstartgids MFA - Token

Aan de slag met MFA

Versie 1.0 – juni 2019

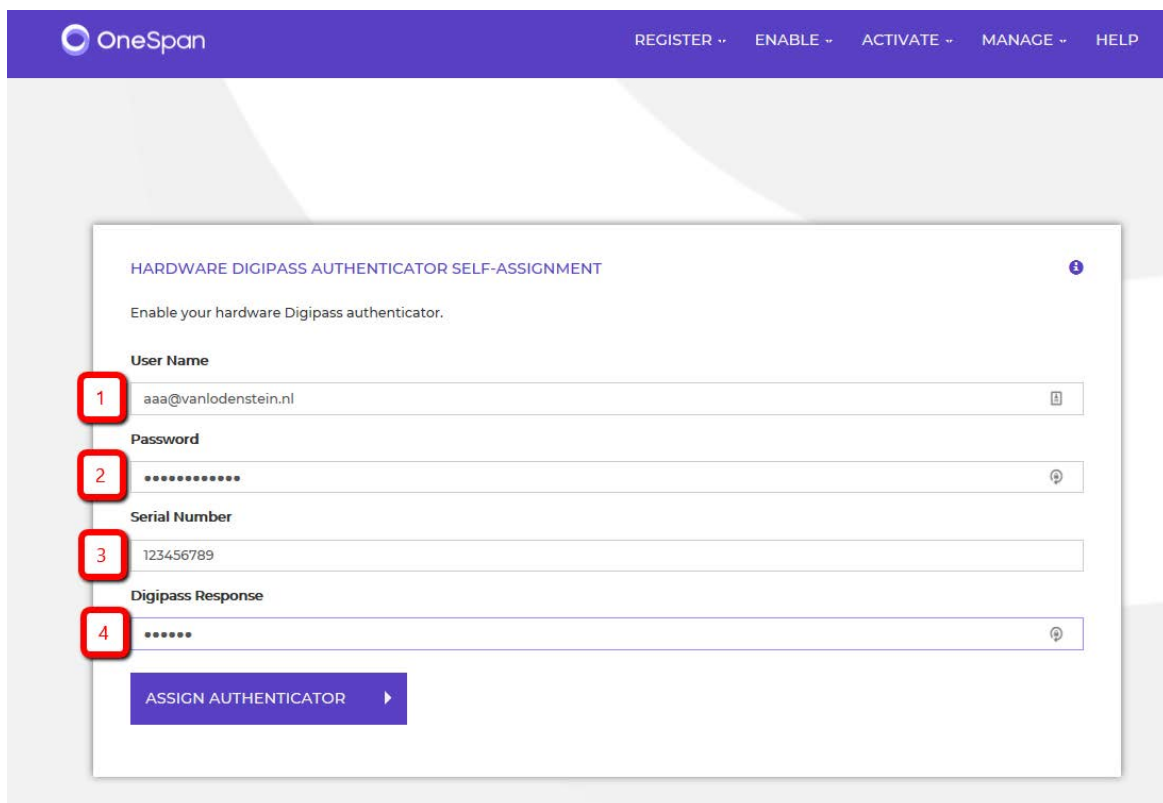
Snelstartgids MFA

Hoofdstuk 1 – Activeer je Hardware Token

Deze handleiding gaat over het activeren van de OneSpan hardware token.



Voordat je deze hardware token kunt gebruiken, moet je deze zelf activeren.
Ga naar de volgende link : <https://mfa.sorg.nl:9443/selfmgmt/dpassign>

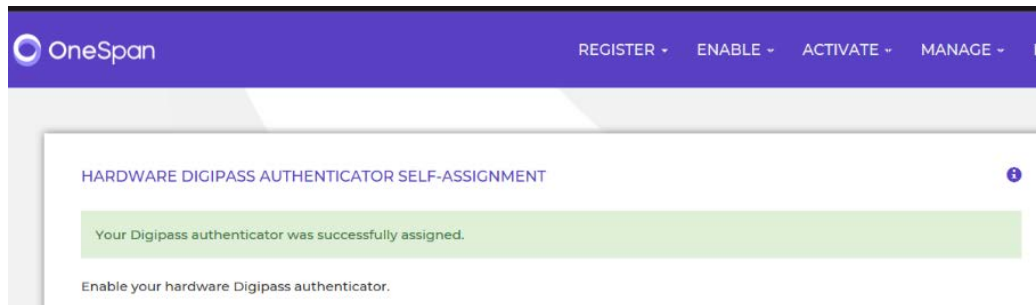


1. Vul hier je mailadres, bijvoorbeeld: abc@hoornbeek.nl
2. Vul hier het wachtwoord in, dat je op school gebruikt om in te loggen

3. Vul hier het nummer in, dat op de achterkant van je persoonlijke token staat.
Vul geen streepjes in, alle cijfers achter elkaar!



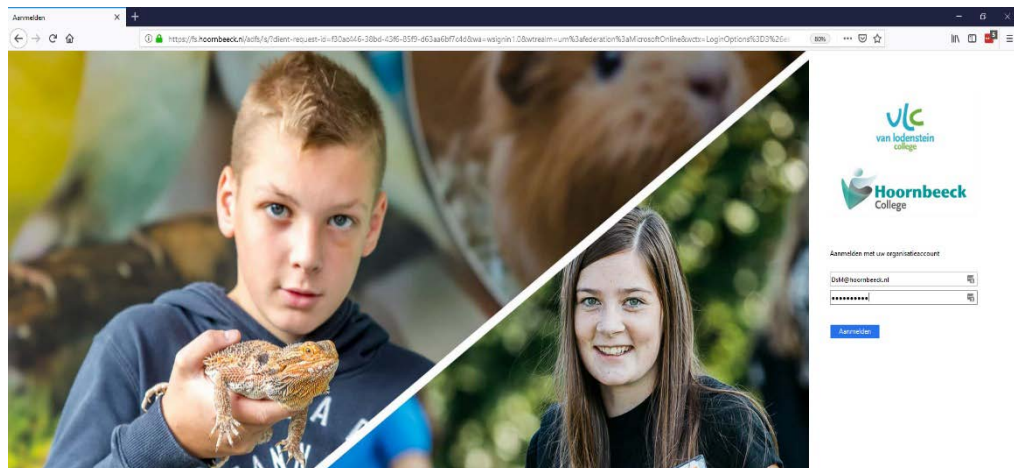
4. Druk één keer op de knop van je token, en vul bij veld 4 de 6 cijfers in die het token geeft. Let op: deze code blijft maximaal 1 minuut geldig dus wacht niet te lang met het invoeren van deze code in veld 4.
5. Klik op als laatste op de knop 'Assign Authenticator'.



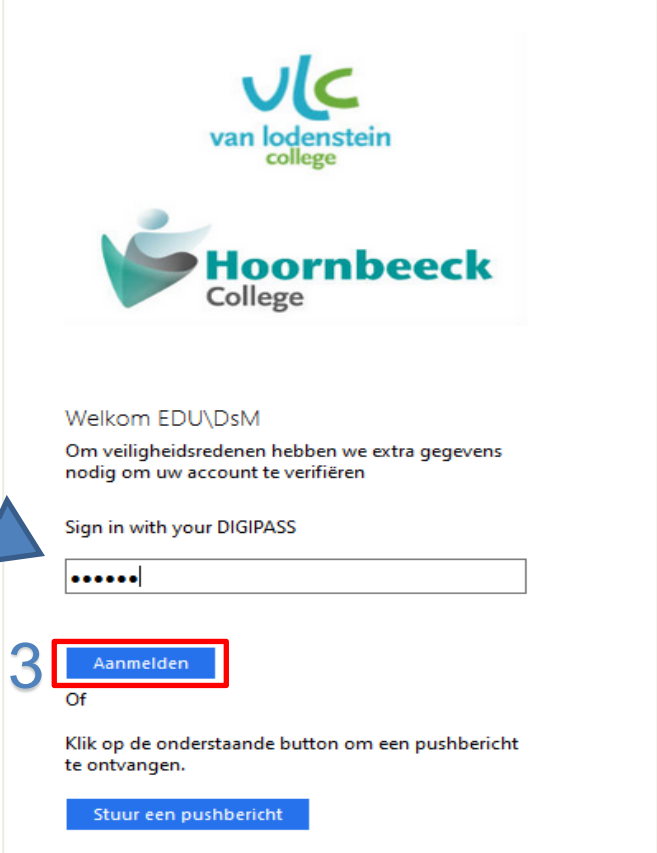
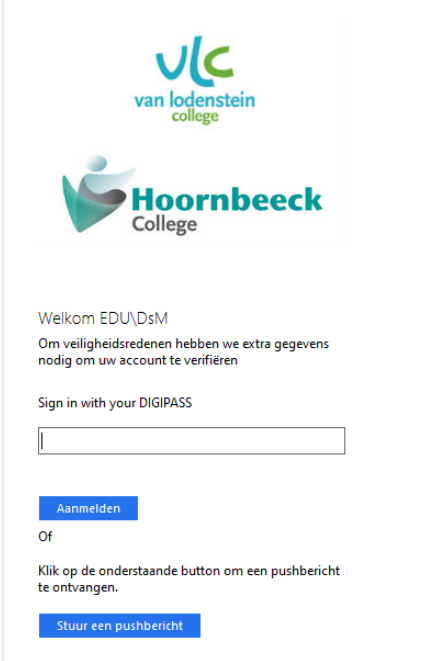
Je token is nu gekoppeld en direct gereed voor gebruik. Krijg je geen bevestiging of krijg je een foutmelding te zien? Neem dan contact op met de ICT Servicedesk.

Hoofdstuk 2 – Aan de slag met MFA

1. Bij het inloggen op Office 365, Eduarte of Magister zal je als eerste de bekende inlogpagina te zien krijgen. Voer hier je gebruikersnaam (e-mailadres) en wachtwoord in van school en klik op de knop 'Aanmelden'.



2. Hierna zal het MFA scherm tevoorschijn komen. In het bovenste veld heb je de mogelijkheid om je DIGIPASS token op te geven.
3. Inloggen met een token werkt vrij eenvoudig. Je drukt op de knop van je token en krijgt direct een One-Time Password (Token) te zien. Dit 6-cijferige password kan 1 minuut lang gebruikt worden om in te loggen. Je kunt nu jouw token invoeren in het invulveld. Vervolgens klik je op Aanmelden.



Welkom EDU\DsM

Om veiligheidsredenen hebben we extra gegevens nodig om uw account te verifiëren

Sign in with your DIGIPASS

.....|

3 **Aanmelden**

Of

Klik op de onderstaande button om een pushbericht te ontvangen.

Stuur een pushbericht

Vragen?



085-48308080



topdesk@sorg.nl



topdesk.sorg.nl

Amersfoort

Utrechtseweg 230, 3818 ET
Postbus 875, 3800 AW
085 483 8000
info@hoornbeeck.nl

Gouda

Rijsselseweg 1, 2803 PZ
085 483 8003
gouda@hoornbeeck.nl

Apeldoorn

Musschenbroekstraat 11, 7316 JD
Postbus 4328, 7320 AH
085 483 8001
apeldoorn@hoornbeeck.nl

Kampen

Willem Hendrik Zwartallee 1, 8265 TZ
Postbus 313, 8260 AH
085 483 8004
kampen@hoornbeeck.nl

Goes

Van Dusseldorpstraat 45, 4461 LT
085 483 8002
goes@hoornbeeck.nl

Rotterdam

Carnissensingel 210, 3084 NA
Postbus 55437, 3008 EK
085 483 8005
rotterdam@hoornbeeck.nl

www.hoornbeeck.nl